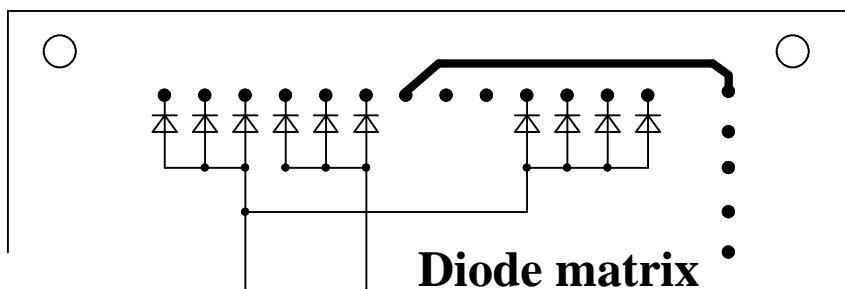


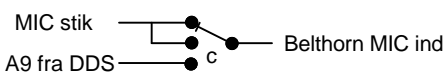
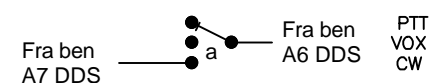
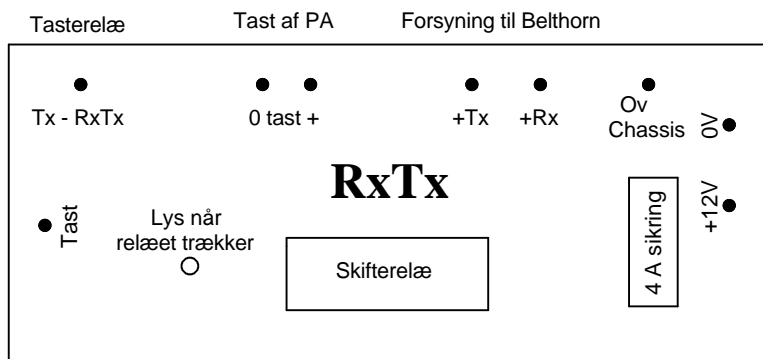
OZ5VF EDR Vestfyn Byggeprojekt

The Belthorn fortrådning af DDS m. display og tilbehør

LSB / USB skift, dioder monteres på undersiden

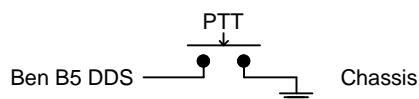


Fra ben A7 DDS Fra ben A6 DDS



12V fra Power stik

Alle forbindelser til dette dæk skal være skærmede ledninger, skærmen må kun forbindes til stel på belthornprintet.



Ben A1 forbindes til 0V på diodeprintet

Ben A2 forbindes til 39 på diodeprintet

Ben A3 forbindes til 38 på diodeprintet

Ben A4 forbindes til 37 på diodeprintet

Ben A5 forbindes til 36 på diodeprintet

Ben A6 forbindes til dioder fra LSB bånd

Ben A7 forbindes til dioder fra USB bånd

Ben A8 forbindes til Tx - RxTx

Ben A9 forbindes til modeomskifter, tone

Ben B1 forbindes til tryk A-B

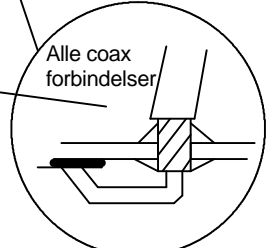
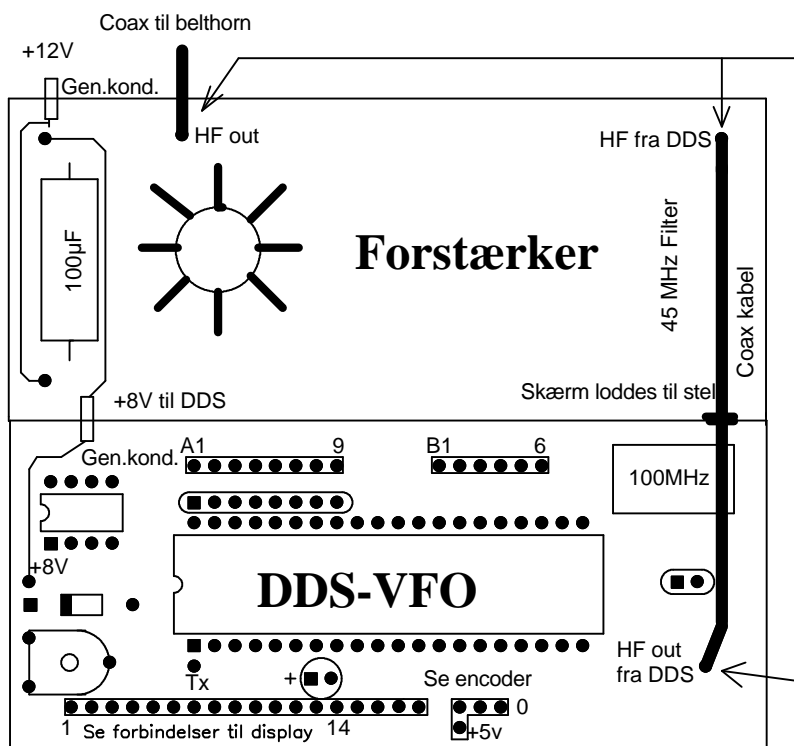
Ben B2 forbindes til tryk MEM

Ben B3 forbindes til tryk Speed

Ben B4 forbindes til tryk INDST.på bagpladen

Ben B5 forbindes til keyer stik - padler (←) + PTT tast

Ben B6 forbindes til keyer stik - padler (→)



Skærmen loddes fast i printet